

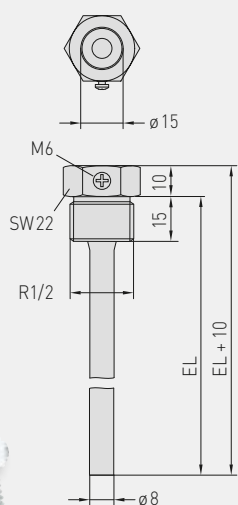
THERMASGARD® TH 08

Гильзы погружные из высококачественной стали и никелированной латуни для датчиков и измерительных преобразователей температуры, серия Туг 1



S+S REGELTECHNIK

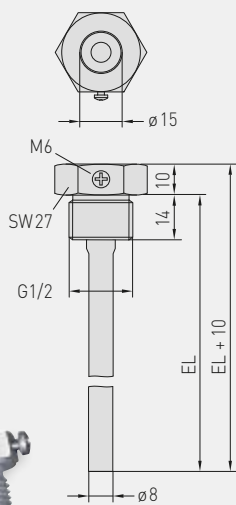
Габаритный чертёж TH08-ms/xx



TH08-ms/xx

Гильза погружная из латуни с уплотнением резьбы, конические, согласно DIN 10226

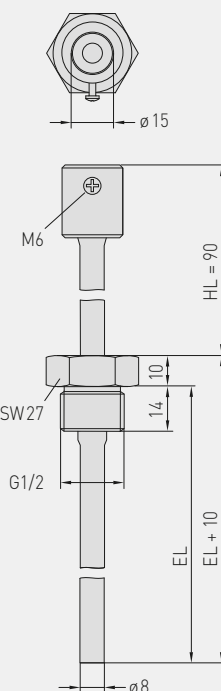
Габаритный чертёж TH08-VA/xx



TH08-VA/xx

Гильза погружная из высококачественной стали с плоским уплотнением, цилиндрические, согласно DIN 228

Габаритный чертёж TH08-VA/xx/90



TH08-VA/xx/90

Гильза погружная из высококачественной стали с горловиной с плоским уплотнением, цилиндрические, согласно DIN 228

THERMASGARD® TH 08 – Погружная гильза Ø 8 мм

Тип / WG01	P _{max} (статич.)	T _{max}	Установочные длины (EL)	Арт. №
TH08-ms/xx	Никелированная латунь			Ø 8 x 0,75 мм
TH08-MS 50MM	10 бар	+150 °C	50 мм	7100-0011-0010-132
TH08-MS 100MM	10 бар	+150 °C	100 мм	7100-0011-0020-132
TH08-MS 150MM	10 бар	+150 °C	150 мм	7100-0011-0030-132
TH08-MS 200MM	10 бар	+150 °C	200 мм	7100-0011-0040-132
TH08-MS 250MM	10 бар	+150 °C	250 мм	7100-0011-0050-132
TH08-MS 300MM	10 бар	+150 °C	300 мм	7100-0011-0060-132
TH08-MS 350MM	10 бар	+150 °C	350 мм	7100-0011-0070-132
TH08-MS 400MM	10 бар	+150 °C	400 мм	7100-0011-0080-132
TH08-VA/xx	Высококач. сталь VA 1.4571			Ø 8 x 0,75 мм
TH08-VA 50MM	40 бар	+600 °C	50 мм	7100-0012-0010-132
TH08-VA 100MM	40 бар	+600 °C	100 мм	7100-0012-0020-132
TH08-VA 150MM	40 бар	+600 °C	150 мм	7100-0012-0030-132
TH08-VA 200MM	40 бар	+600 °C	200 мм	7100-0012-0040-132
TH08-VA 250MM	40 бар	+600 °C	250 мм	7100-0012-0050-132
TH08-VA 300MM	40 бар	+600 °C	300 мм	7100-0012-0060-132
TH08-VA 350MM	40 бар	+600 °C	350 мм	7100-0012-0070-132
TH08-VA 400MM	40 бар	+600 °C	400 мм	7100-0012-0080-132
TH08-VA/xx/90	Высококач. сталь VA 1.4571, вкл. горловину (90 мм)			Ø 8 x 0,75 мм
TH08-VA 50/90MM	40 бар	+600 °C	50 мм	7100-0012-0012-132
TH08-VA 100/90MM	40 бар	+600 °C	100 мм	7100-0012-0022-132
TH08-VA 150/90MM	40 бар	+600 °C	150 мм	7100-0012-0032-132
TH08-VA 200/90MM	40 бар	+600 °C	200 мм	7100-0012-0042-132
TH08-VA 250/90MM	40 бар	+600 °C	250 мм	7100-0012-0052-132
TH08-VA 300/90MM	40 бар	+600 °C	300 мм	7100-0012-0062-132

Примечание: внутренний диаметр гнезда 15 мм

УКАЗАНИЕ К МОНТАЖУ И ПЛАНИРОВАНИЮ

Набегающий поток возбуждает колебания защитной трубки.

Даже незначительное превышение указанной скорости набегающего потока может негативно сказываться на долговечности защитной трубки (усталость материала).

Следует учитывать допустимые скорости набегающего потока для защитных трубок из высококачественной стали (диаграмма TH08-VA) и из латуни (диаграмма TH08-ms).

Следует избегать газовых разрядов и скачков давления, поскольку они оказывают негативное влияние на долговечность или разрушают трубки.

ЗОНА СМЕШЕНИЯ

После смешивания водных потоков с различными значениями температуры следует соблюдать достаточно большое расстояние к датчику из-за температурного расслоения.

